



LÂMINAS **7mm**
SUPER
FORMATOS

Incepa

Série Calacata

Porcelanato Plus / Porcelanato Esmaltado /
Porcelanato Esmaltado Polido / Revestimento para Parede

LÁMINAS 7mm
SUPER
FORMATOS




PP CALACATA GP 90X90 RET | LM CALACATA AC 120X120 RET

O mármore é um símbolo de elegância e objeto de desejo reverenciado pela arquitetura através dos tempos. Na atualidade, os avanços tecnológicos permitem reproduzir fielmente a pedra natural, com todas as nuances de cor, variação de veios e amplitude de formato.

A Série Calacata é uma reprodução sublime do mármore Calacata Bianco, fonte de inspiração para projetos por sua estética atemporal e versatilidade de uso.

El mármol es un símbolo de elegancia y objeto de deseo reverenciado por la arquitectura a través de los tiempos. En la actualidad, los avances tecnológicos permiten reproducir fielmente la piedra natural, con todos los matices de colores, variación de vetas y amplitud de formatos. La Serie Calacata es una reproducción sublime del mármol Calacata Bianco, fuente de inspiración para proyectos por su estética atemporal y versatilidad de uso. *Porcelanato Plus / Porcelanato Esmaltado / Porcelanato Esmaltado Pulido / Revestimento para Pared.*

Marble is a symbol of elegance and an object of desire worshipped by architecture through the ages. Nowadays, technological advances allow the faithful reproduction of natural stones, with all the nuances of color, variation of veins and amplitude of format. The Calacata Collection is a sublime reproduction of Calacata Bianco marble, a source of inspiration for projects due to its timeless aesthetics and versatility. *Plus Porcelain / Glazed Porcelain / Glazed Polished Porcelain / Wall Tiles.*



G5 V3 id


LM CALACATA MC 60X120 RET
98020004

59,5X119,5 | 23 27/64"X47 3/64"

G5 V3 id

LM CALACATA AC 60X120 RET
98020006

59,5X119,5 | 23 27/64"X47 3/64"



G5 V3 id

PE CALACATA POL 90X90 RET
96080008

89,5X89,5 | 35 15/64"X35 15/64"

G5 V3 id


PP CALACATA AC 90X90 RET
64240046

89,5X89,5 | 35 15/64"X35 15/64"

G6 V3 id

PP CALACATA GP 90X90 RET
64240094

89,5X89,5 | 35 15/64"X35 15/64"



G5 V2 id

LM CALACATA MC 120X120 RET
98000032

119,5X119,5 | 47 3/64"X47 3/64"

G5 V3 id

LM CALACATA AC 120X120 RET
98000030

119,5X119,5 | 47 3/64"X47 3/64"



G1 V2 id

INS CALACATA MOSAIC AC
30X90,2 RET | 61220130

30X90,2 | 11 13/16"X35 33/64"



G1 V2 id

INS CALACATA AC 30X90,2 RET
61220098


30X90,2 | 11 13/16"X35 33/64"



G1 V2 id

RV CALACATA AC 30X90,2 RET
61220096

30X90,2 | 11 13/16"X35 33/64"



G5 V3 id

PE CALACATA POL 60X60 RET
96070010

59,5X59,5 | 23 27/64"X23 27/64"

G5 V3 id

PP CALACATA AC 60X60 RET
66250008

59,5X59,5 | 23 27/64"X23 27/64"

G6 V3 id

PP CALACATA GP 60X60 RET
66060214

59,5X59,5 | 23 27/64"X23 27/64"

Série City

Porcelanato Esmaltado /
Porcelanato Esmaltado Polido

LÁMINAS 7mm
**SUPER
FORMATOS**




LM CITY CEMENT AC 100X200 R | PP DEVON NATURAL AC 20X120 R

Com essência Urbana, a Série City amplia a gama de Superformatos Incepa, em lâminas 100X200cm. Nas versões Cement e Nude faz uma releitura das superfícies de cimento, que por seu caráter neutro e atemporal permanecem sempre como tendência.

Con esencia urbana, la Serie City amplía la gama de Superformas de Incepa, en láminas de 100X200cm. En las versiones Cement y Nude, relea las superficies de cemento que, por su carácter neutro y atemporal, siguen siendo siempre tendencia. *Porcelanato Esmaltado / Porcelanato Esmaltado Pulido*

With an urban essence, the City Series expands the range of Incepa Superforms, in 100X200cm sheets. In the Cement and Nude versions, it rereads the cement surfaces, which, due to their neutral and timeless character, always remain a trend. *Glazed Porcelain / Glazed Polished Porcelain*



G5 V2

LM CITY CEMENT MC 100X200 R
98050010
100X200 | 39 3/8"X78 47/64"

G5 V2

LM CITY CEMENT AC 100X200 R
98050012
100X200 | 39 3/8"X78 47/64"



G5 V2

LM CITY NUDE MC 100X200 R
98050006
100X200 | 39 3/8"X78 47/64"

G5 V2

LM CITY NUDE AC 100X200 R
98050008
100X200 | 39 3/8"X78 47/64"

Série Galileu

Porcelanato Esmaltado /
Porcelanato Esmaltado Polido

LÁMINAS 7mm
SUPER
FORMATOS




LM GALILEU CINZA AC 120X120 R

Em uma paleta neutra e atemporal, os porcelanatos da Série Galileu possuem superfície marmorizada com veios suaves e uniformes. Estão disponíveis nas versões acetinada e Micro Crystal, que conferem versatilidade e sofisticação ao revestimento. São ideais para pisos ou paredes de espaços residenciais ou comercial que exigem a praticidade do dia a dia.


En una paleta neutra y atemporal, los porcelanatos de la Serie Galileu tienen una superficie jaspeada con vetas lisas y uniformes. Están disponibles en versiones satinadas y Micro Crystal, que agregan versatilidad y sofisticación al recubrimiento. Son ideales para pisos o paredes de espacios residenciales o comerciales que requieren la practicidad de la vida cotidiana. *Porcelanato Esmaltado / Porcelanato Esmaltado Polido*

In a neutral and timeless palette, the Galileu Series porcelain tiles have a marbled surface with smooth and uniform veins. They are available in satin and Micro Crystal versions, which add versatility and sophistication to the coating. They are ideal for floors or walls of residential or commercial spaces that require the practicality of everyday life. *Glazed Porcelain / Glazed Polished Porcelain*



G5 V3 ✓ ✓ ✓
LM GALILEU CINZA MC
120X120 R
98000042 | 119,5X119,5
47 3/64"X47 3/64"

G5 V3 ✓ ✓ ✓
LM GALILEU CINZA AC
120X120 R
98000044 | 119,5X119,5
47 3/64"X47 3/64"



G5 V3 ✓ ✓ ✓
LM GALILEU BEGE MC
120X120 R
98000046 | 119,5X119,5
47 3/64"X47 3/64"

G5 V3 ✓ ✓ ✓
LM GALILEU BEGE AC
120X120 R
98000048 | 119,5X119,5
47 3/64"X47 3/64"


Série Solid

Porcelanato Esmaltado /
Porcelanato Esmaltado Polido

LÁMINAS 7mm
SUPER
FORMATOS



LM SOLID CONCRET AC 120X120 RET



G5 V2 id ✓ ✓ ✓
LM SOLID SAND MC
120X120 RET
98000040 | 119,5X119,5
47 3/64"X47 3/64"

G5 V2 id ✓ ✓ ✓
LM SOLID SAND AC
120X120 RET
98000038 | 119,5X119,5
47 3/64"X47 3/64"



G5 V2 id ✓ ✓ ✓
LM SOLID CONCRET MC
120X120 RET
98000036 | 119,5X119,5
47 3/64"X47 3/64"

G5 V2 id ✓ ✓ ✓
LM SOLID CONCRET AC
120X120 RET
98000034 | 119,5X119,5
47 3/64"X47 3/64"

A Série Solid traz o cimento em tonalidades neutras em placas com amplo formato. É um clássico contemporâneo, ideal para ambientes de qualquer estilo. Disponíveis nas versões polida e acetinada, os porcelanatos com duplo acabamento possibilitam a integração visual de grandes espaços e inspiram um jeito de morar mais urbano.

La Serie Solid presenta el cemento en tonalidades neutras en placas de amplio formato. Es un clásico contemporáneo ideal para ambientes de cualquier estilo. Disponibles en las versiones pulida y satinada, los porcelanatos con doble acabado permiten la integración visual de grandes espacios e inspiran un modo de vivir más urbano. *Porcelanato Esmaltado / Porcelanato Esmaltado Polido*

The Solid Collection brings cement in neutral tones in wide tiles. It is a contemporary classic, ideal for environments of any style. Available in polished and satin versions, the double-finished porcelain tiles enable the visual integration of large spaces and inspire a more urban way of living. *Glazed Porcelain / Glazed Polished Porcelain*

Série Venatino

Porcelanato Esmaltado /
Porcelanato Esmaltado Polido

LÁMINAS 7mm
SUPER
FORMATOS




LM VENATINO AC 100X200 R

A Série Venatino foi inspirada no clássico italiano Carrara Venatino, com veios suaves e longitudinais. As lâminas nas versões acetinada e Micro Crystal, apresentadas em placas 100X200, unem a textura sofisticada do mármore ao formato contemporâneo dos Superformatos. São ideais pisos ou paredes de áreas internas.

Con vetas lisas y longitudinales, la Serie Venatino se inspiró en el clásico italiano Carrara Venatino. Las lastras en versiones satinadas y Micro Crystal, presentadas en planchas de 100X200, combinan la sofisticada textura del mármol con el formato contemporáneo de las Superformas. Los suelos o paredes interiores son ideales. *Porcelanato Esmaltado / Porcelanato Esmaltado Pulido*


With smooth and longitudinal veins, the Venatino Series was inspired by the Italian classic Carrara Venatino. The blades in satin and Micro Crystal versions, presented in 100X200 plates, combine the sophisticated texture of marble with the contemporary format of the Superforms. Indoor floors or walls are ideal. *Glazed Porcelain / Glazed Polished Porcelain*



LM VENATINO MC 100X200 R

98050002

100X200 | 39 3/8"X78 47/64"



LM VENATINO AC 100X200 R

98050004

100X200 | 39 3/8"X78 47/64"

INFORMAÇÕES TÉCNICAS

SÉRIE	CÓDIGO	TIPO	DESCRIÇÃO	FORMATO	POLEGADAS	ESP (mm)	UN	m²/PAL	CX/PAL	m²/CX	pc/CX	pc/PCT	ABS/ÁGUA	G.ABS	EPU	R.A.T.Q.	LIMP	R.FLEXÃO	R.RUPTURA MOHS	C. ATRITO ÚMIDO	PEI	GU	VAR. TON. VAR. ESTAMPAS (FACES)	JUNTA (mm)		
CALACATA	61220098	REVESTIMENTO PARA PAREDE	INS CALACATA ACET 30X90,2 RET	30X90,2	11 13/16" X35 33/64"	11,00	m²	47,52	44				≥ 10%	BIII	≤ 0,5 mm/m	GA / GLB	F	≥ 15 N/mm²	≥ 600 N	NA	NÃO SE APLICA	NA	G1	V2	7	1,00
CALACATA	61220130	REVESTIMENTO PARA PAREDE	INS CALACATA MOSAIC AC 30X90,2 R	30X90,2	11 13/16" X35 33/64"	11,00	m²	47,52	44				≥ 10%	BIII	≤ 0,5 mm/m	GA / GLB	F	≥ 15 N/mm²	≥ 600 N	NA	NÃO SE APLICA	NA	G1	V2	4	1,00
CALACATA	61220096	REVESTIMENTO PARA PAREDE	RV CALACATA ACET 30X90,2 RET	30X90,2	11 13/16" X35 33/64"	11,00	m²	47,52	44				≥ 10%	BIII	≤ 0,5 mm/m	GA / GLB	F	≥ 15 N/mm²	≥ 600 N	NA	NÃO SE APLICA	NA	G1	V2	7	1,00
CALACATA	66250008	PORCELANATO PLUS	PP CALACATA AC 60X60 R	59,5X59,5	23 27/64" X23 27/64"	9,00	m²	53,10	30				≤ 0,5%	BIIa	≤ 0,1 mm/m	GA / GLB	F	≥ 37 N/mm²	≥ 1500 N	4	< 0,40 - ÁREAS INTERNAS	NA	G5	V3	12	1,00
CALACATA	66060214	PORCELANATO PLUS	PP CALACATA GP60X60 R	59,5X59,5	23 27/64" X23 27/64"	9,00	m²	53,10	30				≤ 0,5%	BIIa	≤ 0,1 mm/m	GA / GLB	F	≥ 37 N/mm²	≥ 1500 N	5	≥ 0,40 - GRIP	NA	G6	V3	12	1,00
CALACATA	96070010	PORCELANATO ESMALTADO POLIDO	PE CALACATA POL 60X60 R	59,5X59,5	23 27/64" X23 27/64"	9,00	m²	53,10	30				≤ 0,5%	BIIa	≤ 0,1 mm/m	GA / GLB	F	≥ 37 N/mm²	≥ 1500 N	3	< 0,40 - ÁREAS INTERNAS	NA	G5	V3	12	1,00
CALACATA	98020006	PORCELANATO ESMALTADO	LM CALACATA AC 60X120R	59,5X119,5	23 27/64" X47 3/64"	7,00	m²	74,55	35				≤ 0,5%	BIIa	≤ 0,1 mm/m	GA / GLB	F	≥ 37 N/mm²	≥ 900 N	4	< 0,40 - ÁREAS INTERNAS	NA	G5	V3	6	1,00
CALACATA	98020004	PORCELANATO ESMALTADO POLIDO	LM CALACATA MC 60X120R	59,5X119,5	23 27/64" X47 3/64"	7,00	m²	74,55	35				≤ 0,5%	BIIa	≤ 0,1 mm/m	GA / GLB	F	≥ 37 N/mm²	≥ 900 N	4	< 0,40 - ÁREAS INTERNAS	NA	G5	V3	6	1,00
CALACATA	64240046	PORCELANATO PLUS	PP CALACATA ACET 90X90 RET	89,5X89,5	35 15/64" X35 15/64"	10,00	m²	70,40	44				≤ 0,5%	BIIa	≤ 0,1 mm/m	GA / GLB	F	≥ 37 N/mm²	≥ 1500 N	4	< 0,40 - ÁREAS INTERNAS	NA	G5	V3	6	1,00
CALACATA	64240094	PORCELANATO PLUS	PP CALACATA GP 90X90 R	89,5X89,5	35 15/64" X35 15/64"	10,00	m²	70,40	44				≤ 0,5%	BIIa	≤ 0,1 mm/m	GA / GLB	F	≥ 37 N/mm²	≥ 1500 N	5	≥ 0,40 - GRIP	NA	G6	V3	6	1,00
CALACATA	96080008	PORCELANATO ESMALTADO POLIDO	PE CALACATA POL 90X90 RET	89,5X89,5	35 15/64" X35 15/64"	10,00	m²	70,40	44				≤ 0,5%	BIIa	≤ 0,1 mm/m	GA / GLB	F	≥ 37 N/mm²	≥ 1500 N	3	< 0,40 - ÁREAS INTERNAS	NA	G5	V3	6	1,00
CALACATA	98000030	PORCELANATO ESMALTADO	LM CALACATA AC 120X120 R	119,5X119,5	47 3/64" X47 3/64"	7,00	m²	91,20	32				≤ 0,5%	BIIa	≤ 0,1 mm/m	GA / GLB	F	≥ 37 N/mm²	≥ 900 N	4	< 0,40 - ÁREAS INTERNAS	NA	G5	V3	6	1,00
CALACATA	98000032	PORCELANATO ESMALTADO POLIDO	LM CALACATA MC 120X120 R	119,5X119,5	47 3/64" X47 3/64"	7,00	m²	91,20	32				≤ 0,5%	BIIa	≤ 0,1 mm/m	GA / GLB	F	≥ 37 N/mm²	≥ 900 N	3	< 0,40 - ÁREAS INTERNAS	NA	G5	V2	6	1,00
CITY	98050006	PORCELANATO ESMALTADO POLIDO	LM CITY NUDE MC 100X200 R	100X200	39 3/8" X78 47/64"	7,00	m²	88,00	44				≤ 0,5%	BIIa	≤ 0,1 mm/m	GA / GLB	F	≥ 37 N/mm²	≥ 900 N	3	< 0,40 - ÁREAS INTERNAS	NA	G5	V2	3	2,00
CITY	98050008	PORCELANATO ESMALTADO	LM CITY NUDE AC 100X200 R	100X200	39 3/8" X78 47/64"	7,00	m²	88,00	44				≤ 0,5%	BIIa	≤ 0,1 mm/m	GA / GLB	F	≥ 37 N/mm²	≥ 900 N	3	< 0,40 - ÁREAS INTERNAS	NA	G5	V2	3	2,00
CITY	98050010	PORCELANATO ESMALTADO POLIDO	LM CITY CEMENT MC 100X200 R	100X200	39 3/8" X78 47/64"	7,00	m²	88,00	44				≤ 0,5%	BIIa	≤ 0,1 mm/m	GA / GLB	F	≥ 37 N/mm²	≥ 900 N	3	< 0,40 - ÁREAS INTERNAS	NA	G5	V2	3	2,00
CITY	98050012	PORCELANATO ESMALTADO	LM CITY CEMENT AC 100X200 R	100X200	39 3/8" X78 47/64"	7,00	m²	88,00	44				≤ 0,5%	BIIa	≤ 0,1 mm/m	GA / GLB	F	≥ 37 N/mm²	≥ 900 N	3	< 0,40 - ÁREAS INTERNAS	NA	G5	V2	3	2,00
GALILEU	98000042	PORCELANATO ESMALTADO POLIDO	LM GALILEU CINZA MC 120X120 R	119,5X119,5	47 3/64" X47 3/64"	7,00	m²	91,20	32				≤ 0,5%	BIIa	≤ 0,1 mm/m	GA / GLB	F	≥ 37 N/mm²	≥ 900 N	3	< 0,40 - ÁREAS INTERNAS	NA	G5	V3	4	1,00
GALILEU	98000044	PORCELANATO ESMALTADO	LM GALILEU CINZA AC 120X120 R	119,5X119,5	47 3/64" X47 3/64"	7,00	m²	91,20	32				≤ 0,5%	BIIa	≤ 0,1 mm/m	GA / GLB	F	≥ 37 N/mm²	≥ 900 N	5	< 0,40 - ÁREAS INTERNAS	NA	G5	V3	4	1,00
GALILEU	98000046	PORCELANATO ESMALTADO POLIDO	LM GALILEU BEGE MC 120X120 R	119,5X119,5	47 3/64" X47 3/64"	7,00	m²	91,20	32				≤ 0,5%	BIIa	≤ 0,1 mm/m	GA / GLB	F	≥ 37 N/mm²	≥ 900 N	3	< 0,40 - ÁREAS INTERNAS	NA	G5	V3	4	1,00
GALILEU	98000048	PORCELANATO ESMALTADO	LM GALILEU BEGE AC 120X120 R	119,5X119,5	47 3/64" X47 3/64"	7,00	m²	91,20	32				≤ 0,5%	BIIa	≤ 0,1 mm/m	GA / GLB	F	≥ 37 N/mm²	≥ 900 N	5	< 0,40 - ÁREAS INTERNAS	NA	G5	V3	4	1,00
SOLID	98000034	PORCELANATO ESMALTADO	LM SOLID CONCRET AC 120X120 R	119,5X119,5	47 3/64" X47 3/64"	7,00	m²	91,20	32				≤ 0,5%	BIIa	≤ 0,1 mm/m	GA / GLB	F	≥ 37 N/mm²	≥ 900 N	4	< 0,40 - ÁREAS INTERNAS	NA	G5	V2	3	1,00
SOLID	98000036	PORCELANATO ESMALTADO POLIDO	LM SOLID CONCRET MC 120X120 R	119,5X119,5	47 3/64" X47 3/64"	7,00	m²	91,20	32				≤ 0,5%	BIIa	≤ 0,1 mm/m	GA / GLB	F	≥ 37 N/mm²	≥ 900 N	3	< 0,40 - ÁREAS INTERNAS	NA	G5	V2	3	1,00
SOLID	98000038	PORCELANATO ESMALTADO	LM SOLID SAND AC 120X120 R	119,5X119,5	47 3/64" X47 3/64"	7,00	m²	91,20	32				≤ 0,5%	BIIa	≤ 0,1 mm/m	GA / GLB	F	≥ 37 N/mm²	≥ 900 N	4	< 0,40 - ÁREAS INTERNAS	NA	G5	V2	3	1,00
SOLID	98000040	PORCELANATO ESMALTADO POLIDO	LM SOLID SAND MC 120X120 R	119,5X119,5	47 3/64" X47 3/64"	7,00	m²	91,20	32				≤ 0,5%	BIIa	≤ 0,1 mm/m	GA / GLB	F	≥ 37 N/mm²	≥ 900 N	3	< 0,40 - ÁREAS INTERNAS	NA	G5	V2	3	1,00
VENATINO	98050002	PORCELANATO ESMALTADO POLIDO	LM VENATINO MC 100X200 R	100X200	39 3/8" X78 47/64"	7,00	m²	88,00	44				≤ 0,5%	BIIa	≤ 0,1 mm/m	GA / GLB	F	≥ 37 N/mm²	≥ 900 N	3	< 0,40 - ÁREAS INTERNAS	NA	G5	V3	5	2,00
VENATINO	98050004	PORCELANATO ESMALTADO	LM VENATINO AC 100X200 R	100X200	39 3/8" X78 47/64"	7,00	m²	88,00	44				≤ 0,5%	BIIa	≤ 0,1 mm/m	GA / GLB	F	≥ 37 N/mm²	≥ 900 N	3	< 0,40 - ÁREAS INTERNAS	NA	G5	V3	5	2,00

GRUPOS DE UTILIZAÇÃO | USAGES GROUP | GRUPOS DE UTILIZACIÓN

- G1** G1 - Uso exclusivo em paredes.
Exclusive for walls. | Uso exclusivo en paredes.
- G2** G2 - Uso em banheiros e quartos residenciais.
Residential use only. Indicated to bathrooms and bedrooms.
Uso en baños y cuartos residenciales.
- G3** G3 - Uso em dependências residenciais sem comunicação com áreas externas.
Residential use only. Indicated to internal areas without link to outside.
Uso en dependencias residenciales sin comunicación con áreas externas.
- G4** G4 - Uso em todas as dependências residenciais.
Indicated to all residential areas. | Uso en todas las dependencias residenciales.
- G5** G5 - Uso em todas as dependências residenciais e ambientes comerciais de tráfego médio.
Residential use and comercial areas with light traffic.
Uso en todos los espacios públicos y privados con trafico moderado.
- G6** G6 - Uso em todas as dependências residenciais e ambientes comerciais de tráfego intenso.
Residential use and commercial areas with high traffic.
Uso en todos los espacios públicos y privados con trafico intenso.

PISOS - CLASSES DE VARIAÇÃO DE TONALIDADE

FLOOR TILES - SHADE VARIATIONS CLASS | PISOS - CLASES DE VARIACIÓN DE TONALIDAD

- V1** V1 - APARÊNCIA UNIFORME - Diferenças mínimas entre as peças.
UNIFORM APPEARANCE - Minimal differences among pieces from the same production run.
ASPECTO UNIFORME - Diferencias mínimas entre las piezas.
- V2** V2 - VARIAÇÃO FRACA - Diferenças perceptíveis na textura e no padrão de cores similares.
SLIGHT VARIATION - Clearly distinguishable differences in texture and/or colors.
VARIACIÓN LEVE - Diferencias perceptibles en la textura y en el patrón de colores similares.
- V3** V3 - VARIAÇÃO MODERADA - Grandes diferenças de tons nas mesmas cores de uma peça para outra.
MODERATE VARIATION - While the same colors are found on all tiles, the quantity of a particular color on each piece may vary significantly.
VARIACIÓN MODERADA - Gran diferencia de tonos en los mismos colores de una pieza a otra.
- V4** V4 - ALEATÓRIA - Cores aleatórias e diferentes de uma placa cerâmica para outra.
RANDOM VARIATION - random color differences from tile to tile. One tile may have totally different colors from that of other tiles. Thus, the final installation will be unique. | ALEATORIA - Colores aleatorios y diferentes de una placa cerámica a otra.

CARACTERÍSTICAS | CHARACTERISTICS | CARACTERÍSTICAS


-  LADOS RETIFICADOS
RECTIFIED EDGES
LADOS RECTIFICADOS
-  BORDA PLANA
FLAT EDGES | BORDE PLANO
-  DESTONALIZADO
SHADE VARIATION | DESTONALIZADO
-  IMPRESSÃO DIGITAL
HIGH DEFINITION PRINTING | IMPRESIÓN DIGITAL
-  JUNTA SECA
DRY GROUT | Junta Seca
-  VITRIFICADO C+V - Produto cerâmico com efeito de vidro e de bordas retificadas.
VITRIFIED - Glass effect, recitified edges.
VIDRIADO C+V - Producto cerámico con efecto de vidrio y de bordes rectificados.
-  TECNOLOGIA MICRO CRYSTAL
MICRO CRYSTAL THECNOLOGY | TECNOLOGÍA MICRO CRYSTAL
-  SOFT TOUCH
-  METALIZADO
METALLIZED | METALIZADOS
-  3D
3D RELIEF | RELIEVE 3D
-  ACABAMENTO SEMIPOLIDO
PARTIALLY POLISHED FINISH


PAVIMENTOS RESISTENTES AO ESCORREGAMENTO | NON-SLIPPING FLOOR TILES | PAVIMENTOS RESISTENTES AL DESLIZAMIENTO


Granilhas especialmente desenvolvidas para o Grupo Roca que conferem Aderência, Beleza e Segurança aos Porcelanatos.

Granules specially developed to roca group that gives Adherence, Beauty and Security to Porcelains.

Granillas especialmente desarrolladas para el Grupo Roca que entregan Adherencia, Belleza y Seguridad a los Porcelanatos.

-  GRIP: Uso em áreas molhadas internas. Coeficiente de Atrito Úmido $\geq 0,40$
GRIP: use in internal wet areas. Wet friction coeficiente $\geq 0,40$
GRIP: Uso en áreas mojadas internas. Coeficiente de Fricción Húmeda $\geq 0,40$

-  GRIP PLUS: Uso em calçadas residenciais, escadas internas e varandas. Coeficiente de Atrito Úmido $\geq 0,40$
GRIP PLUS: use in residential sidewalks, internal stairs and balcony. Wet Coefficient of Friction $\geq 0,40$
GRIP PLUS: Uso en veredas residenciales, escaleras internas y balcones. Coeficiente de Fricción Húmeda $\geq 0,40$

-  ABS: Uso em decks de piscinas, escadas externas, rampas com no máximo 10% de inclinação.
Coeficiente de Atrito Úmido $\geq 0,40$
ABS: use in pool, decks, external stairs, ramps with maximum 10% slope. Wet Coefficient of Friction $\geq 0,40$
ABS: Uso en decks de piscinas, escaleras externas, rampas con máximo 10% de inclinación. Coeficiente de Fricción Húmeda $\geq 0,40$

RODAPÉS | STRIPS | ZÓCALO

Em quantidades a partir de 100 unidades, é possível adquirir rodapés para qualquer piso ou porcelanato produzido Para fazer seu pedido consulte um vendedor, representante ou a Central de Atendimento ao Consumidor: Fone: (41) 21052500.

The Incepa markets skirting board for all floors and Porcelain tiles produced. Consult your dealer or the Central Customer Service: Phone:

+55 (0) 41-2105-2500.

En cantidades a partir de 100 unidades, es posible adquirir zócalos para cualquier piso o porcelanato producido. Para hacer su pedido

consulte un vendedor, representante o llame a la Central de Servicio al Consumidor al +55 (41) 21052500.



Incepa

Seu lar, nossa história

41 2105 2500
www.incepa.com.br
f @incepabrasil

Show Room Campo Largo
Av. Padre Natal Pigatto, 974
Campo Largo - PR

Show Room São Paulo
Avenida Brasil, 2188
São Paulo - SP